



エクセルの表では管理に**限界**が来てませんか

- ー複数人で同時に編集したい
- ーある人には表の一部だけ見せたい
- ー編集できる人と閲覧だけの人をつくりたい
- ーリアルタイムで離れた場所の人と共有したい
- ーどのファイルが最新かわからない
- ースマホやガラケーでも使いたい
- ーファイルの保存管理が心配

だけどエクセルの見た目に慣れてしまったから...

そんな悩みはハンマーヘッドが**一発解決**します

【例えば】 エクセルやオープンオフィスなどの表計算ソフトで作った表

請求一覧.ods - LibreOffice Calc

ファイル(F) 編集(E) 表示(V) 挿入(I) 書式(O) ツール(T) データ(D) ウィンドウ(W) ヘルプ(H)

MS Pゴシック 10

H12

| | A | B | C | D | E | F | G |
|----|----------|------------|-------------|-----------|----------|-----|-------------|
| 1 | 請求一覧 | | | | | | |
| 2 | | | | | | | |
| 3 | 請求書番号 | 発行日 | 請求先 | 請求金額 | 入金予定日 | 担当者 | 備考 |
| 4 | 20130115 | 2013/07/20 | 株式会社アクセスアップ | 653,000 | 13/08/31 | 吉田 | 部品交換、板金、 |
| 5 | 20130116 | 2013/07/21 | SISOS株式会社 | 42,000 | 13/08/31 | 佐野 | オーバーホール |
| 6 | 20130117 | 2013/08/01 | 有限会社テームス | 348,000 | 13/09/30 | 中村 | 設計、コンサルティング |
| 7 | | | | | | | |
| 8 | | | 合計金額 | 1,043,000 | | | |
| 9 | | | | | | | |
| 10 | | | | | | | |
| 11 | | | | | | | |
| 12 | | | | | | | |
| 13 | | | | | | | |
| 14 | | | | | | | |
| 15 | | | | | | | |
| 16 | | | | | | | |
| 17 | | | | | | | |
| 18 | | | | | | | |


シート 1 / 1 標準 合計=0 100%

こんなことで困ったことはありませんか？

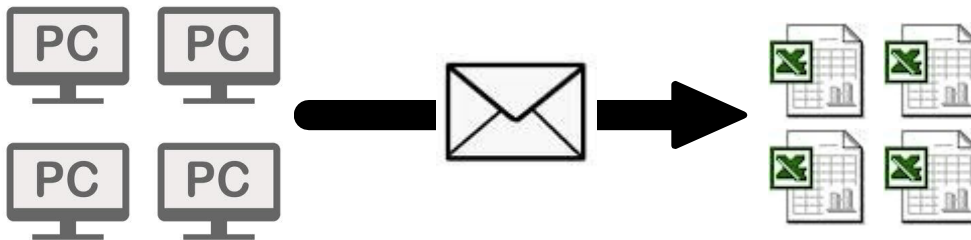
| 請求書番号 | 発行日 | 請求先 | 請求金額 | 入金予定日 | 担当者 | 備考 |
|----------|------------|-------------|-----------|----------|-----|-------------|
| 20130115 | 2013/07/20 | 株式会社アクセスアップ | 653,000 | 13/08/31 | 吉田 | 部品交換、板金、 |
| 20130116 | 2013/07/21 | SIOS株式会社 | 42,000 | 13/08/31 | 佐野 | オーバーホール |
| 20130117 | 2013/08/01 | 有限会社テミス | 348,000 | 13/09/30 | 中村 | 設計、コンサルティング |
| 合計金額 | | | 1,043,000 | | | |

【エクセルで作った表はみんなで同時編集はできません】
 ファイルサーバに保存しているエクセルファイルは誰かが開いていると他の人は閲覧だけ可能で、情報の追加や編集はできません。

【遠隔地の人に見せるにはメールで送る必要があります】



【各々が編集したファイルを送られると、どれが最新か分からなくなってしまいます】



【検索や条件抜き出しが難しい】

担当者別の合計金額、来月分の請求抜き出し、全文検索などは簡単にはできません。

ハンマーヘッドにエクセルのデータを移行したら

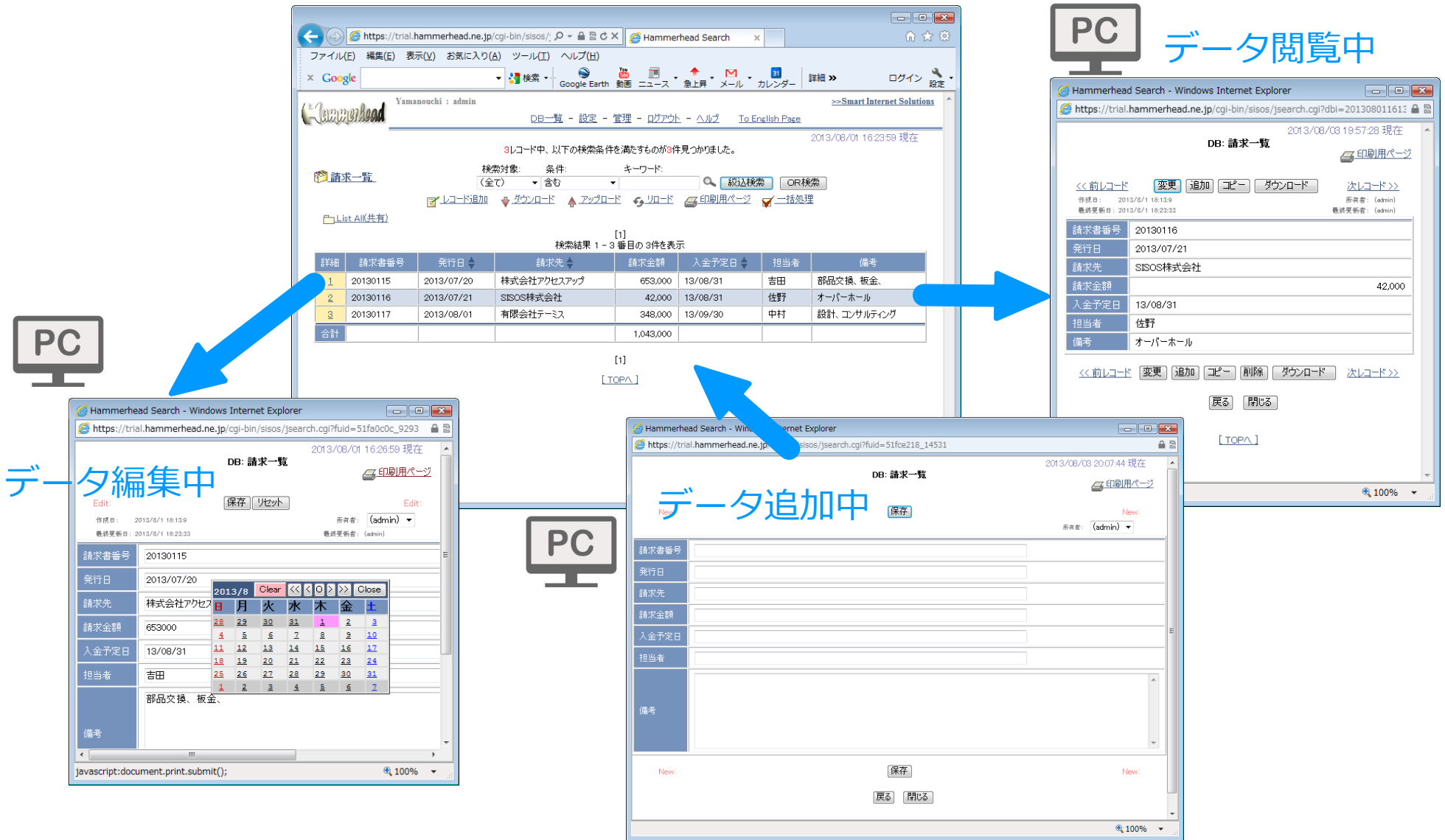
The screenshot shows the Hammerhead web application interface. At the top, there is a navigation bar with the Hammerhead logo, user information (Yamanouchi : admin), and a language selector (To English Page). Below this is a search bar with the text "3レコード中、以下の検索条件を満たすものが3件見つかりました。" (3 records found). The search results are displayed in a table with the following data:

| 詳細 | 請求書番号 | 発行日 | 請求先 | 請求金額 | 入金予定日 | 担当者 | 備考 |
|----|----------|------------|-------------|-----------|----------|-----|-------------|
| 1 | 20130115 | 2013/07/20 | 株式会社アクセスアップ | 653,000 | 13/08/31 | 吉田 | 部品交換、板金、 |
| 2 | 20130116 | 2013/07/21 | SISOS株式会社 | 42,000 | 13/08/31 | 佐野 | オーバーホール |
| 3 | 20130117 | 2013/08/01 | 有限会社テームス | 348,000 | 13/09/30 | 中村 | 設計、コンサルティング |
| 合計 | | | | 1,043,000 | | | |

A blue arrow points to the total row (合計) in the table, with the text "[1]" and "[TOP^]" next to it. Below the screenshot, there is a text box with the following text:

IE上ですがエクセルと同じようなレイアウトです。縦合計も関数で表示されます。前ページと比較して下さい。

ハンマーヘッドはみんなで同時編集できます



※ 同じレコードデータ（エクセルの同一行）の同時編集はできませんが別レコードなら同時編集は可能です。

より使いやすく

The screenshot shows the Hammerhead web application interface. The main window displays a list of requests (DB: 請求一覧) for request number 20130115. A detailed view of this request is shown in the foreground, highlighting the '追加項目' (Add Item) section. A blue arrow points to this section, which includes four rows for adding items (追加項目1 to 4). The text '項目追加' (Add Item) is overlaid in red on the second row.

DB: 請求一覧

2013/08/06 13:13:32 現在

印刷用ページ

<< 前レコード 変更 追加 コピー ダウンロード 次レコード >>

作成日: 2013/8/1 16:13:9 所有者: (admin)
最終更新日: 2013/8/1 16:23:33 最終更新者: (admin)

| | |
|-------|-------------|
| 請求書番号 | 20130115 |
| 発行日 | 2013/07/20 |
| 請求先 | 株式会社アクセスアップ |
| 請求金額 | 653,000 |
| 入金予定日 | 13/08/31 |
| 担当者 | 吉田 |
| 備考 | 部品交換、板金、 |

追加項目1
追加項目2
追加項目3
追加項目4

項目追加

<< 前レコード 変更 追加 コピー 削除 ダウンロード 次レコード >>

戻る 閉じる

100%

表には表示されない項目を追加することもできます。
この追加部分を表に表示させることも勿論可能です。

カンタン入力機能

The screenshot shows the Hammerhead web application interface. At the top, there's a navigation bar with the Hammerhead logo, user name 'Yamanouchi : admin', and a menu with 'DB一覧 - 設定 - 管理 - ログアウト - ヘルプ'. A search bar is visible with the text '3レコード中、以下の検索条件を満たすものが3件見つかりました。' (3 records found matching the search conditions). Below the search bar are various action buttons like 'レコード追加', 'ダウンロード', 'アップロード', 'リロード', '印刷用ページ', and '一括処理'. A table of search results is displayed with columns for '請求金額', '入金予定日', '担当者', and '備考'. An inset window shows a detailed form for a request with fields for '請求書番号', '発行日', '請求先', '請求金額', '入金予定日', '担当者', and '備考'. A calendar widget is overlaid on the '発行日' field, showing the date '2013/08/01' selected. A blue arrow points to the calendar widget.

| 請求金額 | 入金予定日 | 担当者 | 備考 |
|---------|----------|-----|-------------|
| 653,000 | 13/08/31 | 吉田 | 部品交換、板金、 |
| 42,000 | 13/08/31 | 佐野 | オーバーホール |
| 348,000 | 13/09/30 | 中村 | 設計、コンサルティング |
| 043,000 | | | |

| | |
|-------|------------|
| 請求書番号 | 20130115 |
| 発行日 | 2013/07/20 |
| 請求先 | 株式会社アクセス |
| 請求金額 | 653000 |
| 入金予定日 | 13/08/31 |
| 担当者 | 吉田 |
| 備考 | 部品交換、板金、 |

日付項目はカレンダーで入力ができます。
 数値項目には数値以外が入らないようにする禁則や入力しなければ保存できない必須入力条件も設定出来ます。

エクセルのような表の編集機能

検索結果 1 - 3 番目の 3件を表示

| 保存 リセット | 請求書番号 | 発行日 | 請求先 | 請求金額 | 入金予定日 | 担当者 | |
|------------|----------|------------|-------------|-----------|----------|-----|-----------|
| | 20130115 | 2013/07/20 | 株式会社アクセスアップ | 653000 | 13/08/31 | 吉田 | 部品交 |
| | 20130116 | 2013/07/21 | SISOS株式会社 | 42000 | 13/08/31 | 佐野 | オーバ |
| | 20130117 | 2013/08/01 | 有限会社テーマス | 348000 | 13/09/30 | 中村 | 設計、 ンダ |
| | | | | 1,043,000 | | | |

レコードごとの編集以外にも、一括で編集する方法があります。

ハンマーヘッドならできます

- 複数人で同時に編集できます
- ある人やグループには表の一部分のデータだけ見せることができます
- 利用者ごとに閲覧・編集できる権限を設定出来ます
- インターネットにつながればリアルタイムで離れた場所の人と共有できます
- ファイルはデータセンターに格納されるので情報は常に一元化されます
- PCだけでなくスマホやガラケー（i-mode携帯など）でもお使い頂けます
- 大手データセンターにファイル情報は保管され毎日バックアップが作られます
- 関数も豊富です
- 大きなデータでもスピード検索

ハンマーヘッドは一ヶ月間無料で使えます。

まずはお試しを！

試用のお申し込みは下記Webサイトからお願いします。



<http://www.sisos.com>